

A Home to Love A Space for Everyone Design Entry Template



as:da

american
standard
design
award

asia
pacific
2023

A space that is more than a bathroom ID : ASDA23-70728

SLIDE 1



*American
Standard*



Design Concept Summary

“ LEARN & RELAX ”

ออกแบบให้ห้องน้ำเป็นอีกพื้นที่หนึ่ง ที่สามารถสร้างความผ่อนคลาย และสร้างการเรียนรู้ได้ โดยสื่อออกมาทางเส้นสายที่โค้งมน และพื้นที่การใช้งานที่ไม่ซับซ้อน กัน

Designing the bathroom to be another area that can create relaxation and create learning through the curved lines and uncomplicated areas.



Curve

สร้างความผ่อนคลายผ่านทางเส้นสายที่โค้ง และช่วยลบเหลี่ยมมุม เพิ่มความปลอดภัยให้กับผู้ใช้งาน
Create relaxation through curved lines and help remove edge to increase the safety of users.



Relax

มีพื้นที่ให้ user ได้รับการผ่อนคลาย ผ่านการมองวิวด้านนอก
Having space for the user to be relaxed through the view outside.



See-through Interact

สร้าง Circulation ที่ไม่ทับซ้อนกัน ทำให้ทุกคนสามารถทำกิจกรรมพร้อมกันได้ สร้างการเรียนรู้ซึ่งกันและกัน
Create a non-overlapping circulation that makes everyone able to do activities together and create mutual learning.



PROTECT

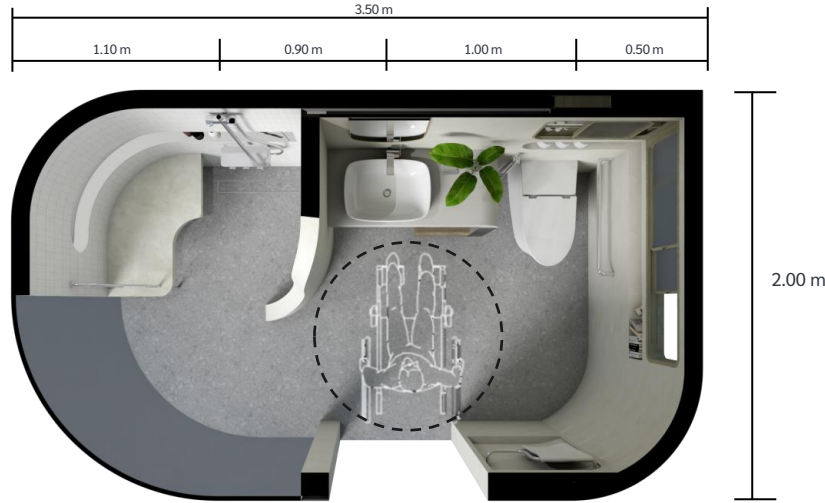
ฝ้า Skylight สระน้ำด้านบน ช่วยในเรื่องการฆ่าเชื้อภายในห้องน้ำ
The skylight ceiling, and pool above, help with disinfection in the bathroom

Design: Floor Plan and Elevations

ผังพื้นที่และรูปด้าน

เนื่องด้วยบริบทรอบข้างเป็นชนบท ที่มีการใช้ชีวิตแบบไม่เร่งรีบ จึงเลือกวาง Function ให้สามารถอำนวยความสะดวกในหารทำกิจกรรมต่าง ๆ ภายในห้องน้ำได้อย่างเพลิดเพลินมากขึ้น และสามารถสัมผัสได้ถึงธรรมชาติผ่านทางช่องเปิดที่มีขนาดกว้าง และโค้งรับมุมมอง

The surrounding context is rural with a slow life; therefore, the function was chosen be able to facilitate various activities in the bathroom more enjoyable and able to touch the nature through the wide opening, curved to get perspective.



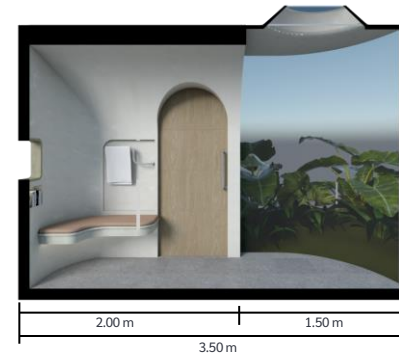
FLOOR PLAN



ELEVATION 1



ELEVATION 2



ELEVATION 3



ELEVATION 4

Design Visuals: Full Bathroom

ภาพรวม

จากภาพรวมจะเห็นได้ว่า มีการแบ่งพื้นที่เปียกกับแห้ง อย่างชัดเจน มีการจัดพื้นที่ให้สามารถมองเห็นการทำกิจกรรมต่าง ๆ ได้ เพื่อลดโอกาสในการเกิดอุบัติเหตุ และเมื่อเดินเข้ามาจะเจออ่างล้างหน้าเป็นส่วนแรก ซึ่งใช้เป็นตัวเชื่อมปฏิสัมพันธ์ระหว่างคนในครอบครัว

Overview, you can be seen that there is a clear division between wet and dry areas. There is an area to be able to see the various activities that can reduce the likelihood of accidents. When walked into the bathroom, you will find the wash basin as the first part which is link between family members.



Design Visuals: Shower Area

พื้นที่อาบน้ำ

พื้นที่ส่วนอาบน้ำ ออกแบบให้สามารถมองเห็นวิวสวนด้านนอกได้ ผ่านทางผนังกระจก เพื่อการรับรู้และการผ่อนคลายได้อย่างเต็มที่

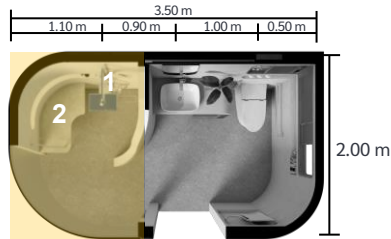
ช่องแสงด้านบน ออกแบบให้เป็นสระน้ำให้รู้สึกเหมือนแวกไหว้อยู่ใต้ทะเล ให้ผู้ใช้รู้สึกดื่มด่ำไปกับการพักผ่อนได้อย่างเต็มรูปแบบ

1. รางระบายน้ำ แบบกลืนไปกับพื้นห้องน้ำ
2. ที่นั่งอาบน้ำสำหรับผู้สูงอายุ แบบ built-in

Shower area is designed to be able to see the view of the garden outside through glass wall for full awareness and relaxation.

Upper lightbox is designed as a pool to feel like swimming under the sea in order to allowing users to feel fully relaxed.

1. Swallow-type drainage trough with bathroom floor
2. Shower seat for the elderly, built-in type



KEY PLAN
1 ฝักบัวอาบน้ำ
2 เก้าอ้น้ำอาบน้ำ

KEY PLAN
1 Shower
2 Shower chairs



Design Visuals: Toilet Area


พื้นที่โถสุขภัณฑ์

ส่วนของโถสุขภัณฑ์ เลือกใช้สุขภัณฑ์ที่รองรับการใช้งานของผู้สูงอายุ และสามารถรองรับการใช้งานของพ่อ-แม่ในอนาคตเมื่อมีอายุมากขึ้น

บริเวณโถสุขภัณฑ์มีชั้นวางหนังสือ และปลั๊กสำหรับชาร์จ เพื่อความเพลิดเพลินที่ต่อเนื่องในการใช้ห้องน้ำ

For the toilet area, selected sanitary ware that supports the use of the elderly and can support the use of parents in the future when they get older.

There is a bookshelf in the toilet area and plug for charging for continued enjoyment of using the bathroom.



KEY PLAN

- 3 โถสุขภัณฑ์
- 4 ชั้นวางหนังสือ
- 5 เก้าอี้นั่งอ่านหนังสือ / ดื่มกาแฟ / รอลูกเข้าห้องน้ำ

KEY PLAN

- 3 Toilet bowls
- 4 Bookshelves
- 5 Chairs for reading/drinking coffee/ waiting for the baby to go to the bathroom



Design Visuals: Basin Area

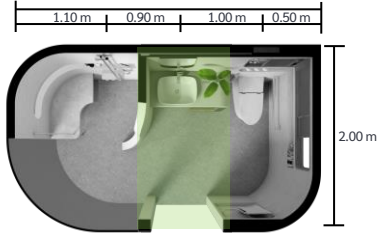
พื้นที่อ่างล้างมือ

พื้นที่ล้างมือ จัดไว้เป็นส่วนแรก ที่เข้ามาเจอ ก่อนที่จะแยก ออกไปทำกิจกรรมในพื้นที่อื่น และเป็นพื้นที่ที่ทุกคนในบ้าน สามารถปฏิสัมพันธ์ร่วมกันได้

ส่วนของอ่างล้างมือเลือกใช้ รุ่นที่มีการลบเหลี่ยมมุม และ แทนวางอ่างล้างหน้า รถเข็น วีลแชร์สามารถเข้าไปใช้งานได้

Hand washing area keep it as the first part when comes into the bathroom before splitting up to do their activities in other areas. And this area is a space that family members can interact together.

For the hand washing basin there was selected with less edge version as well as Wheelchair cab accessible and use with basin counter.



BEFORE

AFTER

ปลั๊กไฟกันน้ำ แบบกดแล้วเตงออกมา เพื่อความปลอดภัยของผู้ใช้งาน

waterproof power socket Pressed and popped out for the safety of users.

Design Visuals: Optional Images/ Information

รูปภาพเพิ่มเติม

1. เก้าอี้ที่นั่งสำหรับอ่านหนังสือ / ดื่มกาแฟ
2. ชั้นวางของด้านหลังโถ สุขภัณฑ์ เสริมไฟซ่อนด้านใน เพื่อความสะดวกในการใช้งานยามค่ำคืน

1. Space for reading/ drinking coffee
2. Shelves behind the toilet bowl with added hidden lights inside for ease of use at night.



BEFOR




AFTER

Design Visuals: Optional Images/ Information

รูปภาพเพิ่มเติม

ไฟซ่อนบนฝ้า สร้างแสงสว่าง
ที่นุ่มนวล ให้บรรยากาศภายใน
อบอุ่นขึ้น

Hidden lights in the
ceiling, creating a softer
lighting to make the
atmosphere inside warmer.



รูปตัดแสดงช่องแสง และไฟซ่อน
Cross-section showing the light
channel and the hidden light.

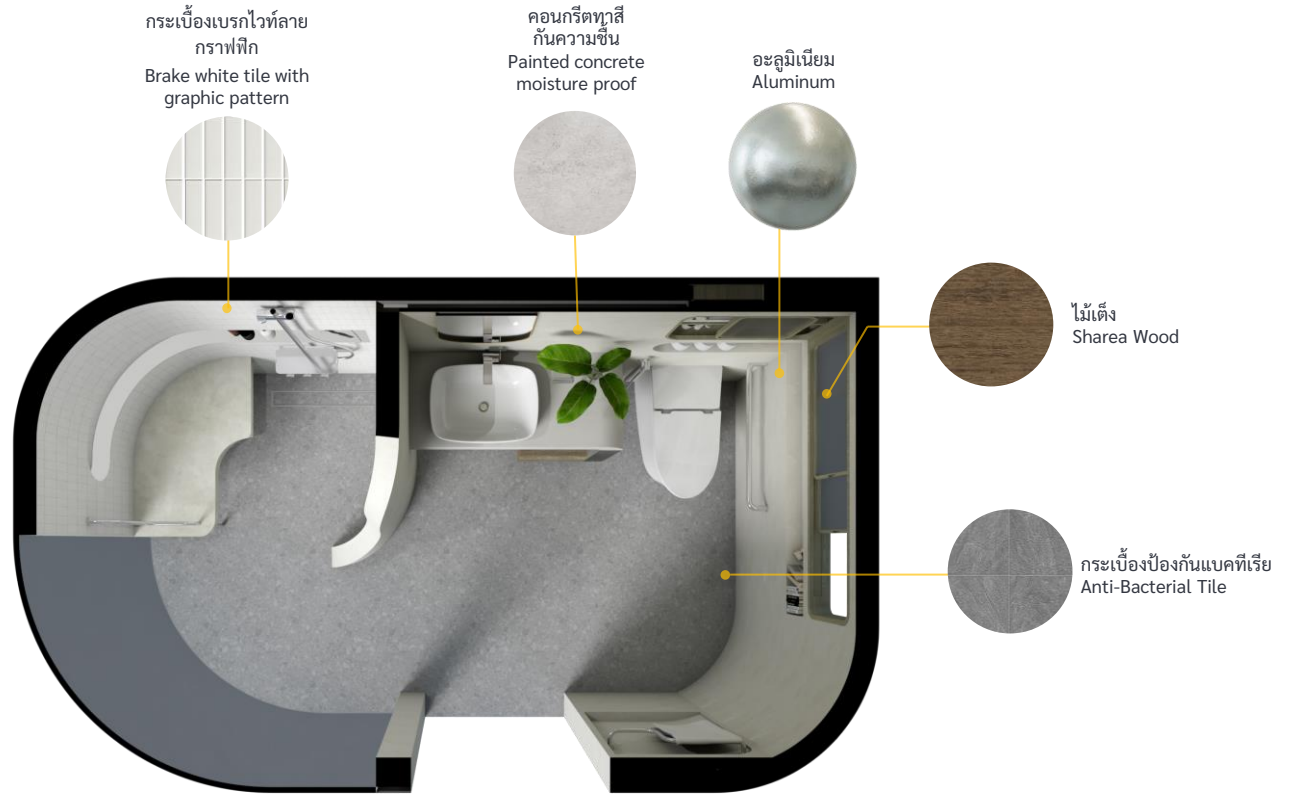


Specifications: Colors, Materials and Finishes

สี วัสดุ และงานเคลือบผิว

เลือกใช้วัสดุ และสีให้สอดคล้องกับสไตล์ที่เลือก ที่จะมีความเป็นชนบทบ้าน ๆ แต่ยังคงมีกลิ่นอายที่ทันสมัยและหรูหราแฝงอยู่ แสดงออกมาผ่านพื้นผิวของวัสดุที่ใช้

Choose material and colors in accordance with the chosen style to have a rustic feel, but still have a modern and luxurious touch which shown through the surface of the material used.



COLOR TONE



American Standard Products Specified

ผลิตภัณฑ์ของ American Standard ที่ใช้

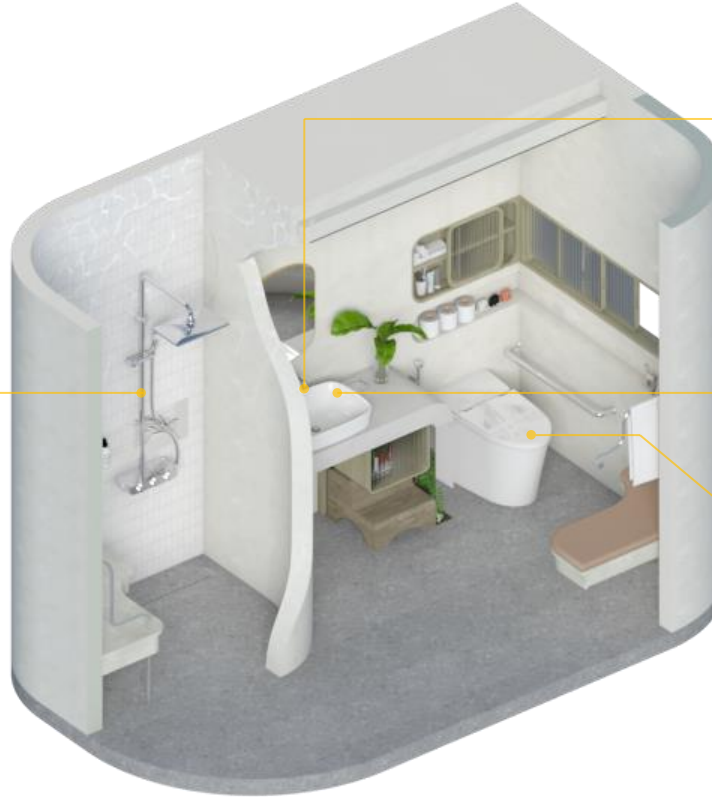
เลือกใช้ผลิตภัณฑ์ที่สามารถอำนวยความสะดวกให้กับทุกช่วงวัยเป็นหลัก และมีความไม่ซับซ้อนในารใช้งาน

choose product that can be mainly facilitated by all ages and is uncomplicated to use.



ก็อกผสมแบบยื่นอาบและเรนชาวเวอร์
รุ่น อีซีเซ็ท เอ็กซ์โพส

EasySET Exposed Shower Auto Temperature Mixer With Integrated Rain shower Kit



รุ่น อะคาเซีย เอโวลูชั่น พร้อมสะดืออ่างและสตั๊อปาลัว

Acacia Evolution High Spout Basin Mixer With Pop-up Drain



Signature 550mm Vessel



รุ่น สตูดิโอ เอส 4.8 ลิตร

Studio S Op 4.8l Powerflo Tankless

Appendix

Design Story – เรื่องราวการออกแบบ – แต่ละข้อไม่เกิน 150 คำ

- แรงบันดาลใจในการออกแบบของคุณคืออะไร

ได้รับแรงบันดาลใจมาจากห้องน้ำแบบพื้นถิ่นที่มีการผสมผสานสไตล์ในยุคในร่วมด้วย

Inspired by a local bathroom with a mix of styles from the era as well.

- การออกแบบของคุณตอบโจทย์กลุ่มผู้ใช้งานอย่างไร

ตอบสนองความต้องการในด้านของความปลอดภัย สะดวก และใช้งานได้ง่าย เนื่องจากมีพื้นที่การใช้งานที่ไม่ซับซ้อน ให้ผู้ใช้งานรู้สึกสบายทุกครั้งที่เข้ามาใช้งาน

Meet the needs in terms of safety, convenience, and ease of use. Because there is a space to use that is not complicated. Make users feel comfortable every time they use it.

- อะไรคือความท้าทายในการออกแบบของการประกวดครั้งนี้

การที่มีความหลากหลายทางช่วงวัย จึงยากที่จะควบคุมไม่ให้เน้นไปในวัยใดวัยหนึ่ง

The diversity of ages, therefore, it is difficult to control not focusing on any age.

- การเลือกใช้ผลิตภัณฑ์ที่มีส่วนช่วยให้บรรลุวัตถุประสงค์ในการออกแบบของคุณได้อย่างไร

ช่วยให้ภาพรวมของงานออกมาในทิศทางที่ดี และตอบสนองต่อความต้องการของผู้ใช้งาน

To help the overall picture of the work come out in a good direction and responds to the needs of users

as:da

american
standard
design
award

asia
pacific
2023

**It takes only an
idea to change
how we live
Good luck!**

*American
Standard*

