

as:da

american
standard
design
award

asia
pacific
2024

Project Name

“ THE FOREST HOUSE ”

Participant ID

ASDA24-70035

American Standard



Design Concept Summary

THE FOREST HOUSE ป่าเปรียบเสมือนบ้านของทุกสรรพสิ่งที่มีชีวิต ผู้คนหลากหลายมีชีวิตที่เร่งรีบ วุ่นวาย ความเหนื่อยล้าที่เจอ ร่างกายต้องการที่จะพักผ่อน การกลับเข้าสู่ธรรมชาติจึงช่วยเยียวยาร่างกาย และจิตใจของเรา ป่าที่เต็มไปด้วยความอุดมสมบูรณ์ ต้นน้ำ, พืชพรรณ, สรรพสัตว์ และคนที่เชื่อมโยงกัน อยู่ร่วมกัน ป่าจึงเปรียบเสมือนบ้านหลังใหญ่ ที่พร้อมโอบรับเราไว้ ทำให้เราสบายใจ อบอุ่น เหมือนการได้กลับมาพักผ่อนที่บ้าน

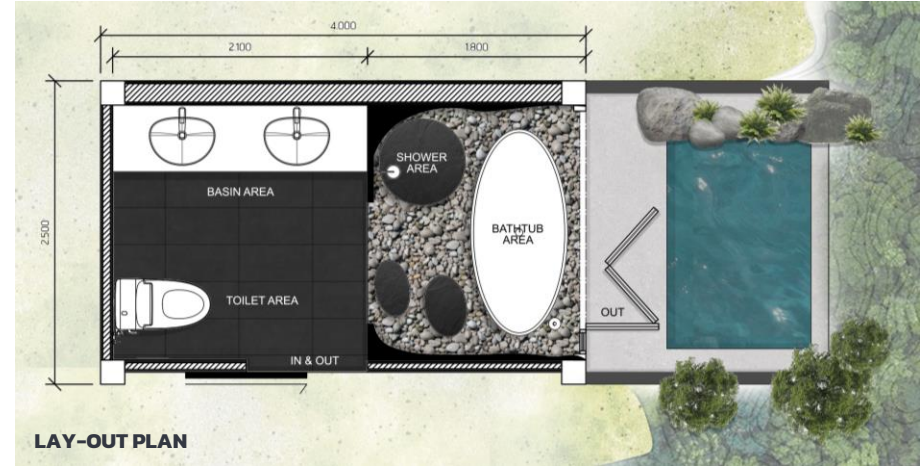


Design: Floor Plan and Elevations

ผังพื้นที่และรูปด้าน

SPACE PLANING

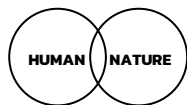
- การออกแบบพื้นที่ ที่เปิดให้เชื่อมโยงกับธรรมชาติ ผู้ใช้งานได้มองวิวป่าเขา การเดินผ่านจะค่อยๆ ขยับเข้าสู่ความเป็นป่าธรรมชาติ ให้ผู้ใช้งานได้สัมผัสกับบรรยากาศ



Design Visuals: Overview

ภาพรวม

HISTORY


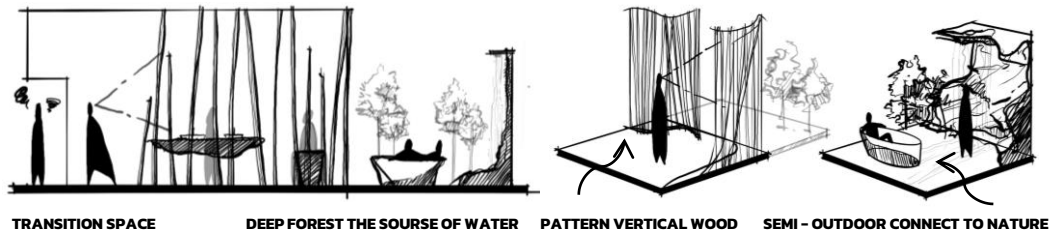


IDEA SKETCH

- การออกแบบพื้นที่ที่ให้ผู้ใช้งานค่อยๆปรับตัวเข้าสู่พื้นที่ธรรมชาติ เริ่มจากระดับของป่าต้นไม้ใหญ่ จนเข้าถึงป่าลึกที่จะพบกับส่วนของป่าต้นน้ำ
- เปรียบเสมือนการเดินทางเข้าบ้านทำกิจกรรมเพื่อปลดปล่อย ไล่ไปจนถึงการที่ได้ถึงตัวแช่น้ำเพื่อผ่อนคลาย

ELEMENTS DESIGN

- Evergreen forest Inspiration
- Bark of Tree / Soil Layers
- Waterfall / Plants Colors



CREDITS : <https://www.discoverpuertorico.com/article/visit-el-yunque-national-forest/> / <https://www.pinterest.com>

Design Visuals: Full Bathroom


ภาพห้องน้ำ

- หลังจากความเหน็ดเหนื่อยที่ได้เจอห้องน้ำเปรียบเสมือนที่ที่เราจะได้ปลดปล่อย Refresh ตัวเอง จึงออกแบบห้องน้ำให้ผู้ใช้งานได้รู้สึกถึงความสบาย ได้ผ่อนคลาย โดยการออกแบบที่ทำให้ผู้คนเชื่อมโยงกับป่า เพราะธรรมชาตินั้นส่งผลต่อการรับรู้เชิงบวกของมนุษย์ ทำให้รู้สึกดี จึงทำให้การเดินเข้าห้องน้ำเหมือนอยู่บ้านในป่า คุณจะได้พักผ่อน รู้สึกอบอุ่น สบายใจเหมือนอยู่ที่บ้าน



Design Visuals: Optional Images/ Information

ภาพห้องน้ำ



SPARSE FOREST

REFRESH

as:da
american
standard
design
award

asia
pacific
2024



Design Visuals: Basin Area


พื้นที่อ่างล้างมือ

DRY AREA

- เมื่อเข้ามาจะพบกับส่วนแรกการใช้งานพื้นที่แห้ง ที่ออกแบบมาจากระดับของป่าโปร่ง ในป่าดิบชื้นซึ่งเป็นป่าที่อุดมสมบูรณ์ ผนังไม้ที่มีลวดลายเปลือกไม้ของไม้วงศ์ยาง ที่พบมากในป่าลักษณะนี้ถูกวางเป็นระแนงแนวตั้ง เปรียบได้กับลักษณะของต้นไม้สูงที่เรียงรายในป่า



SPARSE FOREST



VERTICAL WOOD



BARK OF TREE



Design Visuals: Toilet Area

พื้นที่โถสุขภัณฑ์

DRY AREA

- ในส่วนของพื้นที่โถสุขภัณฑ์ การเลือกใช้ผลิตภัณฑ์ที่พร้อมด้วย Technologies Multi-Functions จะช่วยอำนวยความสะดวกสบาย สอดคล้องกับแนวคิดที่เหมือนกับการได้อยู่บ้าน คุณสามารถเลือกปรับแล้วแต่การใช้งานได้ และผลิตภัณฑ์นี้ปลอดภัย ซึ่งใช้ได้กับทุกคน



Design Visuals: Shower Area

พื้นที่อาบน้ำ

WET AREA

- ในส่วนของพื้นที่อาบน้ำ ถูกออกแบบบรรยากาศให้เดินเข้าสู่ระดับของป่าลึก คุณจะเจอตันน้ำ ให้ความสดชื่นเปิดพื้นที่เชื่อมโยงธรรมชาติ การรับรู้ รูป, กลิ่น, เสียง และสัมผัสของหินกรวด ที่ส่งเสริมในเรื่องของสุขภาพด้วย เป็นการสร้างประสบการณ์ให้แก่ผู้ที่เข้ามาพักผ่อน



DEEP FOREST
THE SOURCE OF WATER



STONE LAYERS



SHOWER AREA

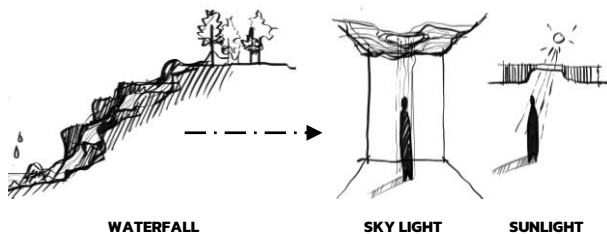


Design Visuals: Optional Images/ Information

พื้นที่อ่างอาบน้ำ


WET AREA

- พื้นที่ Semi-Outdoor เปิดให้เชื่อมโยงกับธรรมชาติ คุณสามารถนอนแช่น้ำเพื่อพักผ่อน ดูวิวป่าเขา ฟังเสียงน้ำไหล คลายความเหนื่อยล้าเมื่อได้กลับบ้าน







Specifications: Colors, Materials and Finishes

สี วัสดุ และงานเคลือบผิว



American Standard Products Specified

	Product Name	Product Image	Reason for Selection
1	Aerozen G2 Smart Toilet 6L		เพื่อให้ผู้ใช้ได้มีทางเลือกที่หลากหลาย สามารถปรับฟังก์ชันการใช้งานได้ตามต้องการ ทั้งการปรับอุณหภูมิฝารองนั่ง, การชำระร่างกายเพื่อความผ่อนคลาย และนวัตกรรมอัตโนมัติต่างๆ วัสดุที่ใช้งานง่ายต่อการดูแลรักษา
2	Easynet Exposed Shower Auto Temperature Mixer With Integrated Rainshower Kit		เพราะนวัตกรรมที่มีหลายฟังก์ชันในผลิตภัณฑ์ที่ขึ้นเดียว เช่นการปรับระดับสูงต่ำของฝักบัวได้ด้วยมือเดียว ออกแบบในระดับที่ทุกคนสามารถจับใช้ได้สะดวก หรือการใช้พื้นที่ของผลิตภัณฑ์สำหรับวางของใช้ขนาดเล็กได้ ซึ่งเป็นการอำนวยความสะดวกสบายแก่ผู้ใช้งาน
3	Neo Modern Basin Vessel Wt		เพราะรูปลักษณ์ที่โดดเด่น เส้นสายโค้งมนจะสร้างความรู้สึกนุ่มนวลผ่อนคลายแก่ผู้ใช้งาน และสามารถติดตั้งกับเคาน์เตอร์ได้หลายรูปแบบ หลายสไตล์
4	Signature Single Hole Extended Basin Mixer W/O Pop-up Drain & Stop Valve		เพราะก้านโยกที่ถูกรออกแบบมาสามารถจับได้ถนัดมือ ง่ายต่อการควบคุมทิศทาง ไม่ต้องออกแรงเยอะทำให้ใช้งานได้กับทุกคน

Appendix

Design Story – เรื่องราวการออกแบบ (จำกัดข้อความไม่เกิน 150 คำต่อ 1 คำถาม)

- What is the inspiration for your design?
แรงบันดาลใจในการออกแบบของคุณคืออะไร ?

ป่า เป็นสิ่งที่นึกถึงเมื่อได้เห็นใจอกเพราะคนเราส่วนใหญ่ชอบไปเที่ยวธรรมชาติ และงานวิจัยหลายงานก็ได้ให้ข้อมูลเมื่อเวลาที่ร่างกายอยู่ใกล้ธรรมชาติ จะหลั่งสารแห่งความสุข ป่าก็เหมือนบ้านหลังใหญ่ที่มนุษย์สมัยก่อนอาศัยอยู่ในถ้ำใกล้ธรรมชาติ หาดอาหารในป่า แหล่งน้ำที่ให้ชีวิต เป็นที่พักพิงของมนุษย์ และสรรพสัตว์

- How does the design fulfill the need of the target users?
การออกแบบของคุณตอบโจทย์กลุ่มผู้ใช้งานอย่างไร ?

การออกแบบพื้นที่ใช้งานมีส่วนที่เชื่อมโยงเข้าถึงกันได้ มองเห็นกันแม้จะทำกิจกรรมที่ต่างกันทั้งพื้นที่ภายใน และสวนภายนอก ทุกคนเข้าถึงธรรมชาติได้พักผ่อน สู่ประสบการณ์การรับรู้เชิงบวกซึ่งจะดึงดูดให้ผู้ใช้พักกลับมาใช้งานอีก

- How does the design fulfill the design challenge?
อะไรคือความท้าทายในการออกแบบของการประกวดครั้งนี้ ?

การที่จะทำยังไงให้ Space ถ่ายทอดความรู้สึก สร้างอินเนอร์ให้ความรู้สึกถึงป่า และการพักผ่อนที่เหมือนบ้านให้กับ User จริงๆ การนึกถึง Transition Space, Function, Materials and Products

- How does the choice of products contribute to the purpose of the design?
การเลือกใช้สุภภัณฑ์ดังกล่าวมีส่วนช่วยให้บรรลุวัตถุประสงค์ในการออกแบบของคุณได้อย่างไร ?

การที่เลือกใช้สุภภัณฑ์ที่มีการออกแบบเส้นสายที่โค้งมน จะให้ความรู้สึกนุ่มนวลน่าสัมผัส และด้วยนวัตกรรม เช่น โถสุภภัณฑ์ ที่ตอบใจอกทั้งผู้เข้าพักเพราะคุณสามารถปรับตามการใช้งานได้ และเจ้าของโรงแรมที่ตอบใจอกในเรื่องของ การดูแลรักษา ซึ่งสร้างความสะดวกสบายแก่ทุกคน