

Home away from home

Design Entry Template

American Standard



Template nộp bài dự thi

Hướng dẫn

Sau đây là Template nộp bài dự thi cùng các tiêu đề cụ thể và các yêu cầu phía dưới. Tổng số slide trong bài dự thi không được vượt quá 14 slide, bắt đầu với (Slide 1: Tên dự án) và kết thúc với (Slide 14: Phụ lục)

Slide 1:

Tên dự án

Tên concept mà thể hiện được ý tưởng của bạn.

Slide 2:

Concept thiết kế

Mô tả ngắn gọn concept trong 150 chữ.

Slide 3:

Thiết kế: Mặt sàn và mặt đứng

Sắp xếp các bản vẽ để thể hiện thiết kế

Slide 4-10:

Thiết kế: Hình ảnh

Thể hiện concept của bạn với ảnh render

- Slide 4: Tổng quan
- Slide 5: Toàn cảnh phòng tắm
- Slide 6: Khu vực tắm
- Slide 7: Khu vực bồn cầu
- Slide 8: Khu vực bồn rửa

Slide 11-12:

Cụ thể: Màu sắc, vật liệu và bề mặt hoàn thiện

Slide 13:

Cụ thể về sản phẩm American Standard

Danh sách những sản phẩm được lựa chọn sử dụng trong thiết kế của bạn.

Slide 14:

Phụ lục

Phân tích câu chuyện thiết kế của bạn.



as:da

american
standard
design
award

asia
pacific
2024

THIẾT KẾ NÓI - QUA “CẢM NHẬN”

PARTICIPANT ID: ASDA24-89006

American Standard



Design Concept Summary



Theo bạn, “Nhà” là gì?

Đối với tôi, nhà không phải là căn nhà hiện tại mà tôi đang ở, gia đình hay những thứ xung quanh tôi.

Nhà, theo tôi chính là một “cảm giác” – một cảm giác cho sự an toàn, sự thuộc về và gắn bó.

Là nơi mà tôi cảm thấy yên bình, thoải mái nhất.

Là nơi mang theo những kí ức, những mảnh ghép của quá khứ và hiện tại.

Và theo đó, tôi gửi đến một bản thiết kế quan tâm đặc biệt đến cảm nhận của người dùng thông qua những nét tinh hoa cổ điển dưới góc nhìn nội thất đương đại. Mang lại một không gian trải nghiệm mới mà không cần phải rời xa sự quen thuộc vốn có.



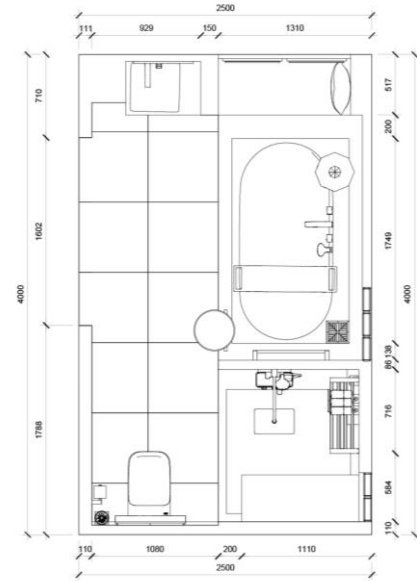
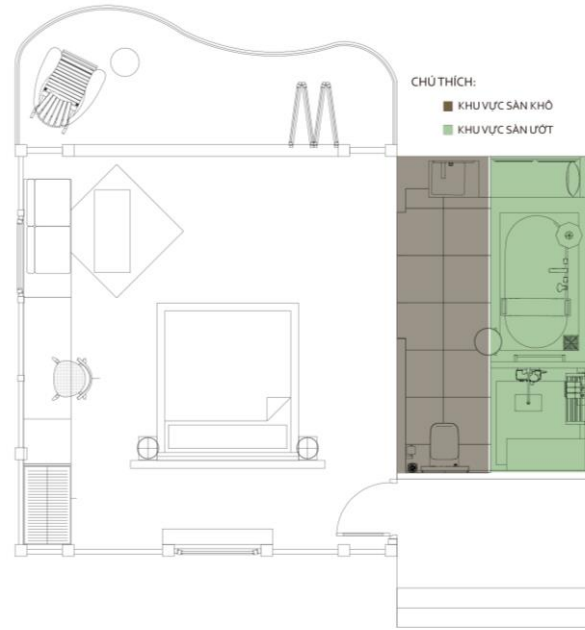
Design: Floor Plan and Elevations

YÊN BÌNH HIỆN HỮU TRONG MỖI GÓC KHÔNG GIẠN SỬ DỤNG

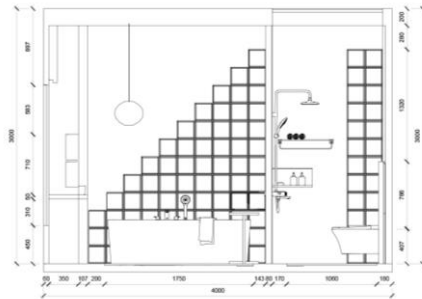
Nhằm kiến tạo nên một không gian cho những người tìm kiếm sự thư giãn và bình yên như tại căn nhà mình, tôi đưa đến một phương án tạo lập không gian chung mở, thoáng đãng và đón nhiều ánh sáng tự nhiên.

Phân tách hai khu sàn khô và sàn ướt nhằm đảm bảo an toàn tuy nhiên vẫn giữ được sự liên kết chung trong cùng một không gian.

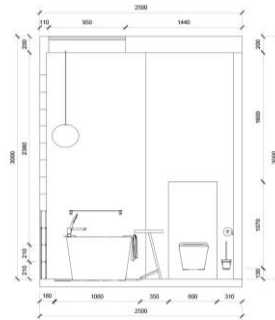
Từng khu vực chức năng được chia thành các khu vực riêng biệt và có điểm nhấn về màu sắc nhằm tối ưu hóa không gian phục vụ cho từng mục đích cụ thể và tăng tính trải nghiệm độc từng không gian sử dụng.



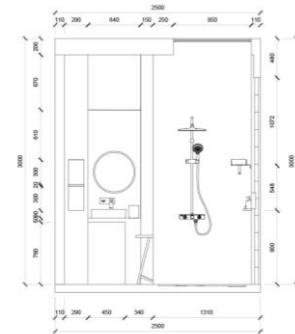
PLAN



SECTION A



SECTION B



SECTION C

Design Visuals: Overview

Với sự phát triển của du lịch nội địa và quốc tế hiện nay và trong bối cảnh thế giới đang trải qua nhiều biến động, nhiều du khách tìm kiếm những trải nghiệm du lịch tích cực, an toàn và tận hưởng những không gian yên bình.

Vì vậy tôi đưa đến phương án thiết kế phòng tắm này theo nhu cầu loại hình nghỉ dưỡng Bungalow phổ biến hiện nay, là lựa chọn phổ biến cho những du khách muốn tìm đến thoải mái và tránh xa sự ồn ào của thành phố.



Design Visuals: Full Bathroom



BÌNH YÊN TRONG CẢM NHẬN

Phương pháp thiết kế dựa trên cảm nhận (sensory design) tập trung vào việc kích thích và tương tác với các giác quan của con người, như thị giác, thính giác, xúc giác, vị giác, và khứu giác. Mục tiêu của phương pháp này là tạo ra trải nghiệm thiết kế độc đáo và thoải mái cho người sử dụng thông qua sự cảm nhận và trải nghiệm tương tác.



Thị giác: Sử dụng màu sắc, hình dạng cấu trúc tạo ra sự hấp dẫn và thú vị cho không gian. Áp dụng nguyên lý tương phản để tạo điểm nhấn thu hút sự chú ý.



Xúc giác: Chú ý đến cảm giác chạm và sự thoải mái mà các sản phẩm American Standard mang lại được sử dụng trong thiết kế.



Khứu giác: Sử dụng mùi hương để kích thích giác quan gợi cảm xúc và tạo ra kỉ niệm với không gian.




Thính giác: Tích hợp âm thanh từ thiên nhiên và nhạc nhẹ vào không gian nhằm tạo ra một không gian âm thanh dễ chịu.

Design Visuals: Shower Area

Tập trung vào việc tạo lập một không gian tắm mở nhằm giảm bớt sự khó chịu, bí tắc khi sử dụng từng khu vực.

Đón nhiều ánh sáng tự nhiên nhưng lại giữ được sự riêng tư cần thiết cho người sử dụng.

Bục ngồi được thêm vào có thể được sử dụng làm nơi ngồi trong khi đang tắm dành cho người lớn tuổi hoặc có thể sử dụng làm nơi ngồi thư giãn và trải nghiệm sự thoải mái và tươi trẻ dưới vòi sen tắm cảm biến nhiệt EasySet Exposed - 3Way



Design Visuals: Toilet Area




Gây ấn tượng mạnh về các chi tiết khắc họa trường tồn với thời gian, bồn cầu KASTELLO được sử dụng như là ví dụ điển hình cho sự kết hợp giữa nét đẹp cổ điển và đương đại của không gian.

Nhờ vào các thiết kế tỉ mỉ, chiều cao cân đối mang lại cho người dùng sự cảm nhận về mức độ thuận tiện và an tâm cao nhất dành cho mọi đối tượng sử dụng.



Design Visuals: Basin Area



Tập trung vào việc chăm sóc đặc biệt đến từng đường nét, sử dụng sản phẩm chịu rửa với thiết kế cạnh mỏng là sự kết hợp hoàn hảo giữa sự tinh tế và sự tiện ích, mang đến trải nghiệm cho người sử dụng một cảm giác thoải mái nhất.

Không gian thoải mái giữa vòi phun và tay cầm giúp người dùng dễ dàng sử dụng.


Design Visuals: Optional Images/ Information

Biến phòng tắm thành một khu vực nghỉ thư giãn làm tươi mới tâm hồn và làm dịu dàng cơ thể. Dưới ánh sáng dịu dàng của đèn, không gian này trở thành một ốc đảo riêng tư, nơi bạn có thể đắm chìm trong sự yên bình và thoải mái.

Bồn tắm giữa trung tâm, mời gọi với nước nóng và hương thơm dễ chịu. Nến và các sản phẩm chăm sóc da tự nhiên nằm gần bên, tạo ra một bức tranh hài hòa giữa màu sắc và thiên nhiên.

Một chiếc gối mềm trên sàn là nơi lý tưởng để ngồi và thư giãn sau mỗi buổi tắm.

Âm nhạc nhẹ phát ra từ loa Bluetooth được tích hợp, tạo nên không khí êm dịu và tăng thêm sự thư giãn. Cùng với hương thơm của các loại tinh dầu làm dịu dàng gió thoảng trong không gian, phòng tắm trở thành điểm đến lý tưởng để giải toả stress và tái tạo năng lượng.



Specifications: Colors, Materials and Finishes


MATERIALS



Tường sơn kết hợp với gạch lát nhẹ nhàng và sang trọng. Gạch thủy tinh được sử dụng với ngụ ý mở rộng không gian và đón ánh sáng chiếu vào tạo ra hiệu ứng ánh sáng động, tinh tế và ấm áp

Sự kết hợp này không chỉ tạo ra một phòng tắm hiện đại mà còn mang lại cảm giác thoải mái và thư giãn. Bạn có thể tận hưởng không gian này như một trải nghiệm thẩm mỹ độc đáo và đồng thời tận hưởng sự tiện nghi của phòng tắm đương đại

COLORS



Liên kết sử dụng màu nâu và xanh lá trong không gian tạo ra sự kết hợp hài hòa giữa đất đai và thiên nhiên – giữa cổ điển và đương đại mang đến cảm nhận ấm áp thân thuộc và bền vững

American Standard Products Specified



WP-F411_Chậu rửa đặt trên bàn
Acacia SupaSleek



WF-0286_Dụng cụ vệ sinh
Heritage



WP-2131_Kastello
Bộ cầu treo tường



BTAS6704_Bồn tắm đặt sàn
Acacia




WF-1300MB_Vòi bồn tắm 04 lỗ nóng lạnh
Acacia Evolution



WF-1304MB_Vòi chậu gắn tường nóng lạnh
Acacia Evolution



WF-1387MB_Đựng giấy vệ sinh
Acacia Evolution



WF-4956MB_Bộ sen cảm biến nhiệt
EasySet Exposed - 3Way



WF-1393MB_Thanh treo khăn
Acacia Evolution

Appendix

Câu chuyện thiết kế - tối đa 150 chữ cho mỗi câu trả lời

- Điều gì đã tạo cảm hứng cho thiết kế của bạn?

Phòng tắm thiết kế nói- qua cảm nhận là một nơi được thiết kế cho chính bạn – những người tìm kiếm sự thân thuộc, ấm áp khi xa nhà. Mọi thứ đều đặc biệt quan tâm đến cảm nhận của chính bạn, như chính tình yêu thương của mỗi người trong gia đình dưới một mái nhà dành cho nhau. Tại đây, bản được cảm nhận trọn vẹn nhất những cảm xúc quen thuộc thông qua các giác quan của mình.

- Thiết kế của bạn đáp ứng nhu cầu sử dụng của khách hàng như thế nào?

Những du khách thường muốn tìm kiếm một nơi ở thoải mái, giúp họ nghỉ ngơi sau một ngày tham quan mệt mỏi hay những người đi công tác mong muốn tìm kiếm nơi ở giống như ngôi nhà để giảm căng thẳng và mệt mỏi từ công việc. Các cặp đôi thường tìm kiếm không gian thoải mái và lãng mạn để tận hưởng thời gian chung với nhau hoặc những người muốn tìm kiếm sự yên bình và tránh xa khỏi môi trường ồn ào và hối hả, muốn thư giãn giữa không gian xanh.

- Thiết kế của bạn đáp ứng những thách thức của cuộc thi ở điểm nào?

Lấy chủ đề năm nay làm kim chỉ nam cho mình - Home Away From Home, tôi mang đến một ý tưởng thiết kế không gian phòng tắm khách sạn tập trung đặc biệt đến “cảm nhận” của người sử dụng. Bằng cách tạo ra một không gian phòng tắm mang đến cảm giác thoải mái và quen thuộc, người sử dụng có thể tận hưởng trải nghiệm giống như ở trong ngôi nhà của mình khi lưu trú tại khách sạn.

- Các lựa chọn về sản phẩm đóng góp gì vào mục đích của thiết kế?

Các sản phẩm được lựa chọn theo tiêu chí vừa đem lại cảm giác thoải mái, an toàn cho người sử dụng mà còn là sự kết hợp nét nội thất đương đại vào không gian cổ điển - góp phần quan trọng chạm đến những cảm nhận của người sử dụng một cách tinh tế nhất.

as:da

american
standard
design
award

asia
pacific
2024

Let your ideas
change the way we
perceive hospitality
bathroom spaces

American Standard

